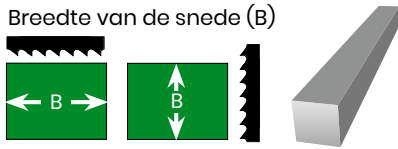


BIMETAALTANDKEUZE

- 1 Bepaal de afmeting en de vorm van het materiaal dat moet worden gesneden.
- 2 Identificeer de kaart die gebruikt moet worden (hoekige en ronde massieve werkstukken, of buizen/profielen).
- 3 Lees het aantal tanden per mm af naast de afmeting van het materiaal.

VIERKANTE/RECHTHOEKIGE MASSIEVE WERKSTUKKEN Breedte van de snede lokaliseren (B)

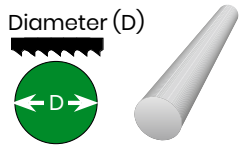
Breedte van de snede (B)



BREEDTE VAN DE SNEDE																					
MM	5	10	15	20	25	50	75	100	200	300	400	500	600	700	800	900	1000	1100	1200		
IN	.1	.2	.3	.4	.5	.6	.7	.8	.9	1	2	5	10	15	20	25	30	35	40	45	50
TPI	14/18	10/14	8/12	6/8 6/10	5/8	4/6	3/4	2/3	1,5/2,0	1,4/2,0	1,0/1,3							.7/1,0			

ROND MASSIEF WERKSTUK Diameter van de snede lokaliseren (D)


Diameter (D)



DIAMETER VAN DE SNEDE																						
MM	5	10	15	20	25	50	75	100	150	200	250	300	350	400	500	600	700	800	900	1000	1100	1200
IN	.1	.2	.3	.4	.5	.6	.7	.8	.9	1	2	5	10	15	20	25	30	35	40	45	50	
TPI	14/18	10/14	8/12	6/8 6/10	5/8	4/6	3/4	2/3	1,5/2,0	1,4/2,0	1,0/1,3							.7/1,0				

BUIZEN / LEIDING / PROFIELEN Dikte van de wand lokaliseren (D)

Dikte van de muur (D)



DIKTE VAN DE MUUR																
MM	1	2	3	4	5	6	7	8	9	10	15	20	25	30	40	50
IN	.05	.10	.15	.20	.25	.30	.40	.50	.60	.70	.80	.90	1	1.5	2	
TPI	14/18	10/14	8/12	6/8 6/10	5/8	4/6				3/4					2/3	

huvema.nl > Zagen



BESTELLINGEN, INFORMATIE & ADVIES

Telefoon: 0413 34 22 75
E-mail: info@huvema.nl
Web: www.huvema.nl

SHOWROOM & BEZOEK

Kennedylaan 14 - 5466 AA VEGHEL
Maandag t/m donderdag: van 08:30 tot 17:00 uur
Vrijdag van 08:30 tot 16:00 uur